

第
25
回

山陰アンギオ研究会

日本血管撮影・インターベンション専門診療放射線技師認定機構：1単位
IVR学会・CVIT合同認定インターベンションエキスパートナース：5単位
日本救急撮影技師認定機構：2単位

◎日 時：2021年7月17日(土) 14:00～16:10
◎会 場：Web開催 (Microsoft Teams使用)
◎会 費：無料 (事前登録制)

テーマ

「COVID下におけるカテ室運用」

14:00～14:15

情報提供

司会：島根県立中央病院 放射線技術科 松井 賢 先生

『造影剤適正使用について』 GEヘルスケアファーマ(株)

14:15～15:00

一般講演

座長：山陰労災病院 中央放射線部 仙石 真 先生

『島根大学医学部附属病院における被ばく線量管理システムの使用経験
～血管撮影部門の事例～』

島根大学医学部附属病院 放射線部 木村 勇輝 先生

『被ばく線量管理システムDoseWatch ～当院における運用と現状～』

松江赤十字病院 放射線科部 石倉 周平 先生

『新型コロナウイルスへの対応 ～臨床工学技士の視点より～』

鳥取大学医学部附属病院 MEセンター 山増 圭司 先生

15:10～16:10

特別講演

座長：鳥取大学医学部附属病院 放射線部 岩田 直樹 先生

『私たちが臨んできた 新型コロナウイルス感染症対策』

大阪市立大学医学部附属病院 中央放射線部

保健主幹 市田 隆雄 先生

【事前登録のお願い】

COVID-19感染対策として2021年度はWeb開催といたしますのでご了承ください。
単位取得等の厳格な運営を目指しております関係上、下記URLより参加登録サイトにアクセスいただき、
事前にご参加申し込み手続きをお願いします。登録締め切り:7月16日(金)17時
登録後招待メール・案内状・Web参加マニュアルをお送りいたしますので当日そちらから、ご参加ください。
参加登録URL

https://supportcentral.ge.com/esurvey/GE_survey/takeSurvey.html?form_id=18446744073710106727



なお、ご登録いただいたご施設・ご芳名は医薬品 および医学・薬学に関する情報提供のために利用させていただく場合がございます。
何卒ご理解とご協力を賜りますようお願い申し上げます。

【代表世話人】岩田直樹 (鳥取大学医学部附属病院) 【事務局】鳥取大学医学部附属病院
松井 賢 (島根県立中央病院) 放射線部内 岩田直樹
【当番世話人】岩田直樹 (鳥取大学医学部附属病院) 鳥取県米子市西町36-1 TEL0859-38-6842
【主催】山陰アンギオ研究会 【共催】GEヘルスケアファーマ(株)

Microsoft Teamsによる視聴方法のご案内



Microsoft Teamsによるご視聴は、ご案内差し上げた先生のみとなっております。

なお、本講演会は医療用医薬品に関する情報を取り扱いますので、医療関係者以外の方がいらっしゃる公共の場所などからのアクセスはお控えください。また、録音、録画、撮影等はお控えください。

ご不明な点がございましたらGEヘルスケアファーム 松隈までご連絡下さい。【携帯電話】080-4358-0286

Microsoft Teamsによる ご視聴環境

インターネット環境の良い場所
での接続をお願いします



PC

Windows, MacOS サポートブラウザ
Google Chrome

その他環境についてはMicrosoft公式サイトでご確認下さい。



モバイル、タブレット

iOS, android
Teamsアプリのインストールが
必要です。



PCからアクセス頂く場合

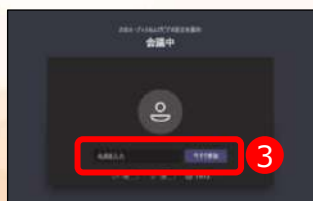
* ブラウザは「Google Chrome」をお使いください

- 1 ご視聴前に送付された参加用URL（メールに記載の「**Microsoft Teams会議に参加**」）をクリックしてください。
- 2 ブラウザが起動しましたら「**代わりにweb上で参加**」をクリックして下さい。



デスクトップアプリをお持ちの方はそちらから
もご参加頂けます

- 3 GEヘルスケアファーム社員が入室操作を行いますので、**ご施設名とお名前**をご入力頂き「**今すぐ参加**」をクリックしてください




- 4 画面下部のメニューバーよりVideoとマイクのON/OFFを操作頂けます。**ご発言をされる時以外は「マイクをミュート」「カメラをオフ」**にしてください。視聴が終わりましたら「**赤い電話アイコン**」をクリックしてください。



モバイル・タブレット からアクセス頂く場合

アプリダウンロード手順

- 1 Teamsアプリを入手するため、iPhoneではApp Store、Androidの場合はPlayストアを開きます。
- 2 「**Teams**」と検索し、「**Microsoft Teams**」をインストールしてください。ホーム画面にTeamsアプリが配置されれば完了です。



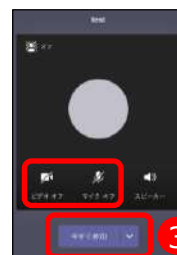
アプリダウンロード以降の手順 (iOS版の画面)

- 1 ご視聴前に送付された参加用URL（メールに記載の「**Microsoft Teams会議に参加**」）をタップしてください。

- 2 「**ゲストとして参加**」をタップしてください。



- 3 GEヘルスケアファーム社員が入室操作を行いますので、**ご施設名とお名前**をご入力頂き、「**今すぐ参加**」をタップしてください。**ご発言をされる時以外は「マイクをミュート」「カメラをオフ」**にしてください。



- 4 画面下部のメニューバーよりVideoとマイクのON/OFFを操作頂けます。視聴が終わりましたら「**赤い電話アイコン**」をタップしてください。

